https://www.facebook.com/groups/298619768154380 france-bluegrass.fr

Préparation

Vous jouez du **Bluegrass**, **Old Time**, **Western Swing**, du **Folk américain traditionnel…** Vous avez **rejoint le groupe** France Bluegrass Open Mic, et vous vous êtes **inscrit(e) sur le site** **france-bluegrass.fr** ? Bienvenue (sinon, il est grand temps !). Instrument(s), accordage… vous êtes habitué(e). A l'avance, pensez à…

1. une **horloge** ou minuteur pour **tenir votre horaire**. Une fois en direct, on perd un peu la notion du temps.
2. **éclairage et lieu** : éviter les contre-jours. Et un chouette arrière-plan, c'est encore mieux. Cadrer de préférence à l'horizontale, on aime voir les mains sur l'instrument.
3. une courte **présentation de vos chansons ou musiques** est toujours bienvenue.
4. En fin de votre set, c'est sympa si vous **annoncez le(s) suivant(s)**.

Sur ordinateur

RDV sur la page du groupe, vérifiez que vous êtes bien sur l'onglet **Discussion** et non Evènement. Cliquer :

1.**Créer une publication publique**

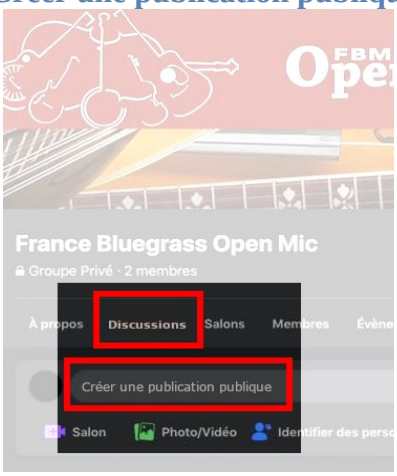

2. Menu local 3 petits points (…)

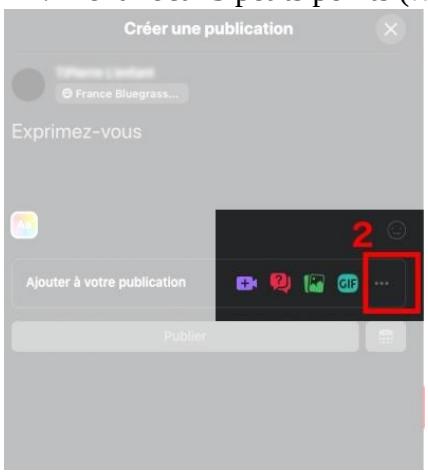

3. **Vidéo en direct**.

4. Vérifiez vos réglages (généralement pas besoin), entrez éventuellement un **titre**, une **description**, puis en bas à gauche « **Lancer un direct** ».

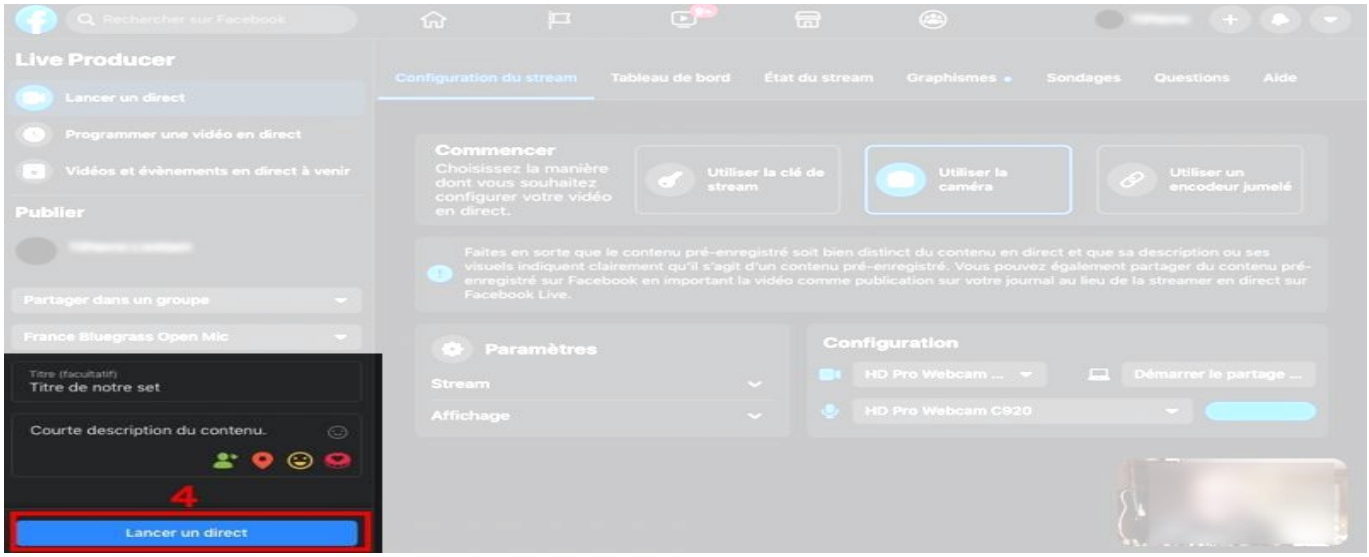

Sur smartphone ou tablette

Appli Facebook, pas un navigateur. Ça marche, c'set plus simple, le choix « **En direct** » est proposé plus tôt.

1. Groupes, puis France Bluegrass Open Mic.

2. Cliquez « En Direct ».

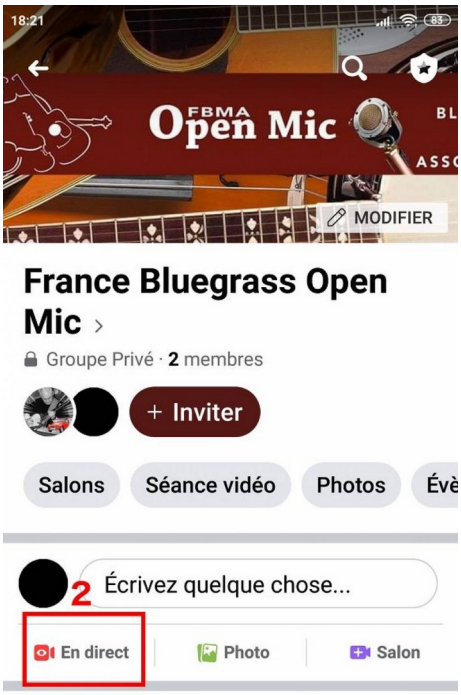

3. Démarrer une vidéo en Direct.

Notes

- **Démarrer de l'onglet Discussions de la page du groupe**. Evènements, salons etc sont d'autres fonctions.

- **N'attendez pas de signal particulier**. La personne précédente a terminé, c'est votre heure, démarrez !

- Suis-je **En direct** ? Un petit encadré texte blanc sur fond rouge est normalement présent si oui.

- Pour vérifier que votre appareil et Facebook sont en (bonne) relation, c'est bien de **faire un essai de vidéo en direct à l'avance, notamment pour le son**. Par exemple depuis votre page perso. Vous pourrez ensuite l'effacer. Le logiciel gérant le volume automatiquement, chercher la bonne distance (ni trop loin ni trop près).

- La compatibilité du navigateur avec Facebook Direct **est à vérifier**. **Tester avant**. Le navigateur peut vous demander l'autorisation d'utiliser micro et caméra. **Chromium** (libre) ou **Chrome** (Google) Marchent bien.

- Ordinateur ou smartphone ?
Smartphone = plus simple. Sur ordinateur, je vois mieux ce que ça donne, comme les commentaires en direct.

Merci de noter : France Bluegrass Open Mic est un lieu résolument chaleureux de partage musical et respect artistique ouvert à tous, amateurs, débutants, confirmés ou professionnels, et est entièrement gratuit. FBMA se réserve le droit d'en bannir tout membre qui ne respecterait pas ces principes.

Pour épargner au public un faux départ écran à l'envers ou qui tourne, sons parasites ou aléas divers, FAITES ABSOLUMENT UN ESSAI AU MOINS 24 heures avant sur votre page ou notre groupe complémentaire spécial test OM Test réservé à cet usage.